

Wat kunt u met de app?

MedGemak gebruikt u om uw zorgtaken online te regelen. Heeft u overdag geen tijd gehad om te bellen voor een afspraak met uw huisarts? Geen probleem. Met MedGemak regelt u dit eenvoudig online waar en wanneer het u uitkomt. Maar er kan nog zoveel meer met de app. Lees hieronder welke mogelijkheden de app biedt.

De mogelijkheden die beschikbaar zijn in de app zijn afhankelijk van wat uw zorgverlener voor u beschikbaar stelt.

Uw privacy staat voorop

Om ervoor te zorgen dat uw gegevens goed beveiligd zijn, koppelt u eenmalig via uw DigiD en het patiëntenportaal MijnGezondheid.net uw account aan de app. Daarna logt u telkens in de app in met een 5-cijferige code. Zo simpel is het!



Veilig en snel inloggen



Handige inname-wekker instellen



Online afspraak maken



Makkelijk en betrouwbaar



Online medicatie bestellen



Ontvangen van pushberichten



24/7 inzicht in uw medicatie



Gepersonaliseerde geneesmiddelinformatie (bijsluiter) inzien



Berichten sturen met bijlagen



“Door mijn drukke baan is het lastig om de huisarts te bellen voor een afspraak. Met MedGemak kan dit gewoon online waar en wanneer het mij uitkomt.”

Vragen?

Bekijk de veel gestelde vragen op www.mijngezondheid.net of stel uw vraag aan één van de medewerkers in de praktijk.



Regel uw zorg eenvoudig online met de app MedGemak!

MedGemak

MedGemak is de app om u te helpen bij het optimaal regelen van uw zorgtaken. Zo heeft u via uw smartphone 24/7 inzicht in uw medicatie. U kunt eenvoudig een online afspraak maken bij uw huisarts. Daarnaast is het mogelijk een bericht naar uw zorgverlener te sturen met bijlage. Hoe gemakkelijk is dat?

MedGemak is een aanvulling op het patiëntenportaal MijnGezondheid.net. Daarom dient u zich eerst aan te melden voor MijnGezondheid.net voordat u de app kunt registreren. Hoe u dat doet leest u in deze folder.

Hoe logt u in?

Stap 1

Aanmelden MijnGezondheid.net

Om te starten met MedGemak heeft u een account voor MijnGezondheid.net nodig. Heeft u nog geen account? Volg dan onderstaande instructies:

1. Vraag bij uw huisarts of u aangemeld bent voor MijnGezondheid.net.
2. Nadat u bent aangemeld gaat u naar www.mijngezondheid.net.
3. Login met uw DigiD met sms of met de DigiD app.
4. Accepteer de voorwaarden en privacyverklaring.
5. Uw aanmelding is afgerond! U kunt nu gebruikmaken van MijnGezondheid.net.

Stap 2

Download MedGemak gratis in de App Store of Google Play Store



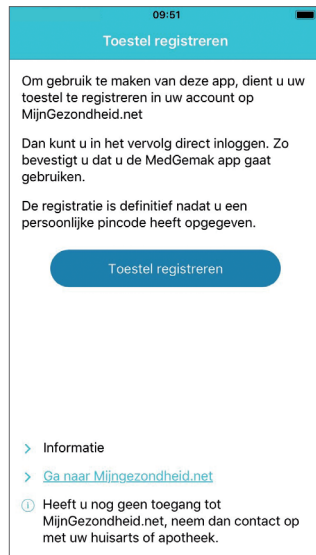
Stap 3

Registreer uw smartphone

Na het downloaden van MedGemak doorloopt u het registratieproces. Hiervoor moet u eenmalig de app koppelen aan uw MijnGezondheid.net account.

Volg de getoonde stappen

- Klik op toestel registreren
- Klik op gebruikersstatistieken verzenden en accepteer de voorwaarden

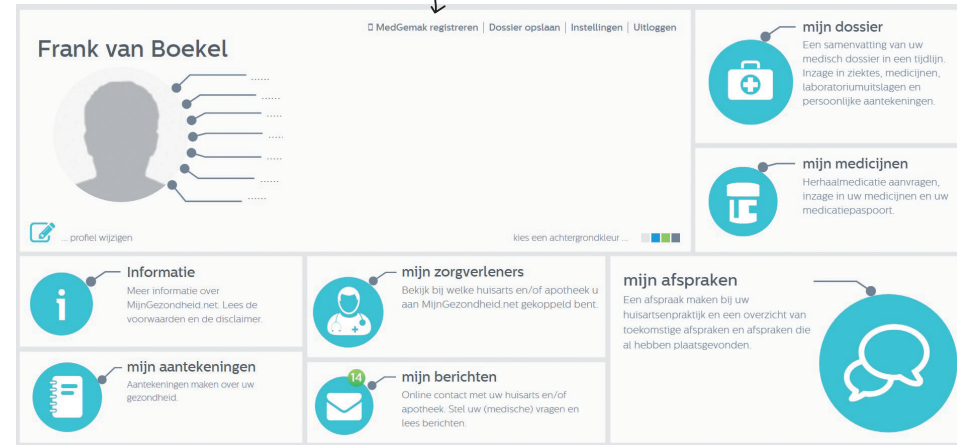


Stap 4

Koppelen MijnGezondheid.net account

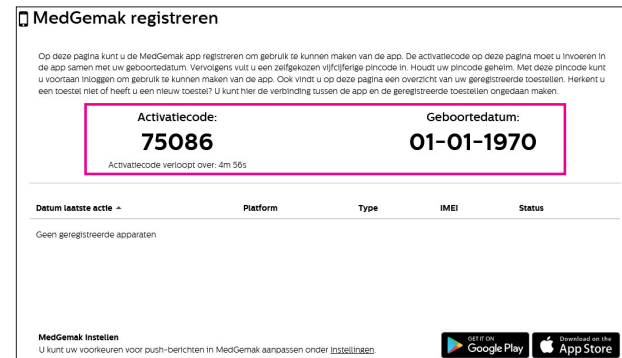
U wordt nu gevraagd om een activatiecode en geboortedatum in te vullen. Log hiervoor in op www.mijngezondheid.net. Gebruik hiervoor uw toestel of bijvoorbeeld uw tablet. Houdt uw toestel met MedGemak bij de hand.

Klik op MedGemak registreren



Op uw scherm verschijnt uw activatiecode en geboortedatum.

Voer in MedGemak uw activatiecode en geboortedatum in en registreer uw toestel.



Stap 5

Pincode aanmaken

U kunt nu uw eigen pincode aanmaken waarmee u na het registreren kunt inloggen in de app. Na de eerste keer invoeren krijgt u de vraag om de code nog eens te bevestigen.



Let op! Simpele en logische inlogcodes zoals 12345 zijn niet toegestaan. U bent nu klaar om van start te gaan met MedGemak!

Pincode wijzigen

Na het doorlopen van het registratieproces, wordt het start scherm getoond. Indien gewenst kunt u via instellingen in het startmenu op een later tijdstip uw pincode wijzigen.